

# BILAN PÉRIODIQUE

## SURVEILLANCE DES INFECTIONS NOSOCOMIALES SERVICE DE PRÉVENTION ET CONTRÔLE DES INFECTIONS

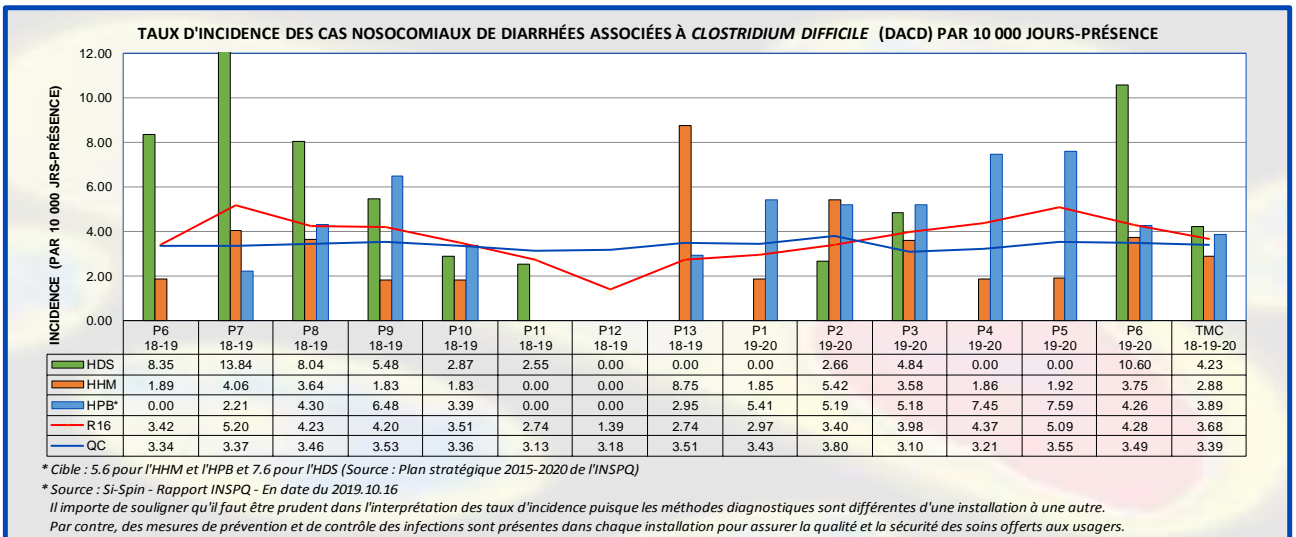
PÉRIODE 6 : DU 18 AOÛT 2019 AU 14 SEPTEMBRE 2019

### FAITS SAILLANTS

1. Augmentation du taux périodique de *Clostridium difficile* (DACD) à l'Hôtel-Dieu de Sorel (HDS), augmentation à l'Hôpital Honoré-Mercier (HHM) et diminution à l'Hôpital Pierre-Boucher (HPB). Tendence : le taux de cette période à l'HHM, à l'HDS et à l'HPB est supérieur au taux moyen cumulatif (TMC) de la Montérégie.
2. Diminution du taux périodique de *Staphylococcus aureus* résistant à la méthicilline (SARM) à l'HPB, augmentation du taux à l'HDS et diminution à l'HHM. Tendence : le taux de cette période à l'HDS et à l'HPB est supérieur et celui de l'HHM est inférieur au taux moyen cumulatif (TMC) de la Montérégie.
3. **Stabilité à zéro** du taux périodique d'entérocoque résistant à la vancomycine (ERV) à l'HDS, à l'HHM et à l'HPB. Tendence : le taux de cette période à l'HDS, à l'HHM et à l'HPB est inférieur au taux moyen cumulatif (TMC) de la Montérégie.
4. Taux périodique d'entérobactéries productrices de carbapénémase (EPC) à zéro à l'HDS, à l'HHM et à l'HPB depuis la P1 2018-2019.
5. N. B. Les données en lien avec les jours-présences à l'HHM restent à valider.

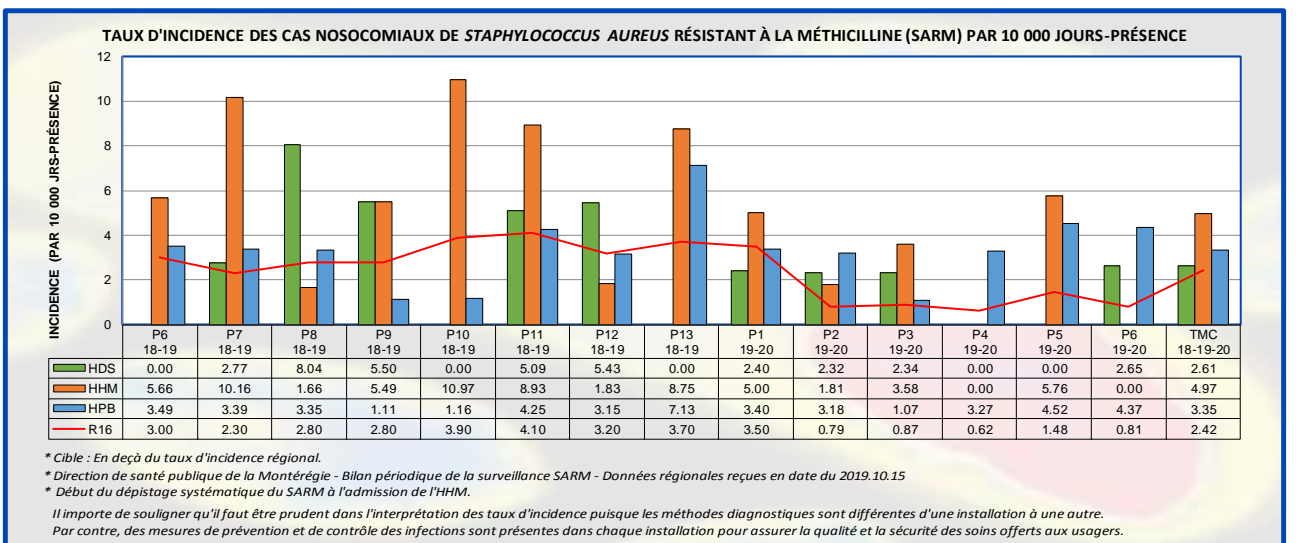
### DIARRHÉE ASSOCIÉE AU CLOSTRIDIUM DIFFICILE (DACD)

En référence au taux moyen cumulatif (TMC) de la Montérégie qui est de 3.68 par 10 000 jours-présence, le taux périodique de l'HHM (3.75), de l'HDS (10.60) et de l'HPB (4.26) est supérieur.



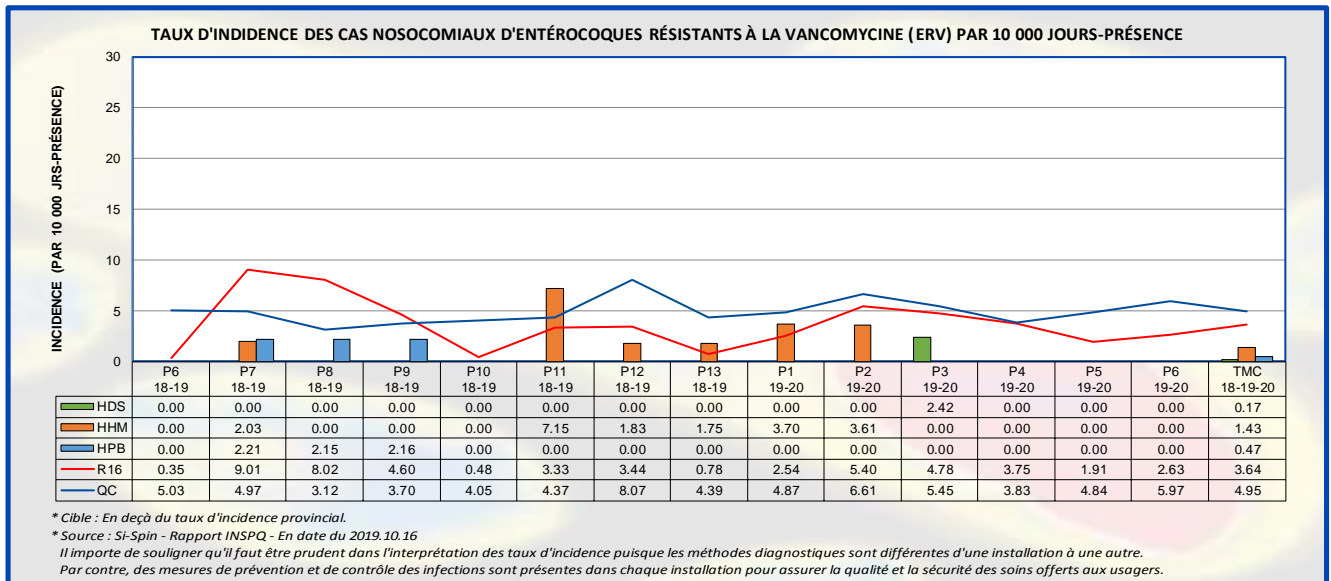
### STAPHYLOCOCCUS AUREUS RÉSISTANT À LA MÉTHICILLINE (SARM)

En référence au taux moyen cumulatif (TMC) de la Montérégie qui est de 2.42 par 10 000 jours-présence, le taux périodique de l'HHM (0.00) est inférieur et celui de l'HDS (2.65) et de l'HPB (4.37) est supérieur.



## ENTÉROCOQUE RÉSISTANT À LA VANCOMYCINE (ERV)

En référence au taux moyen cumulatif (TMC) de la Montérégie qui est de 3.64 par 10 000 jours-présence, le taux périodique de l'HDS (0.00), de l'HHM (0.00) et de l'HPB (0.00) est inférieur.



## ÉCLOSIONS

Il y a eu présence de 3 écloisions au CISSS de la Montérégie-Est soit 3 de DACD. De ces 3 écloisions, 1 seule est présentement en cours.

| RLS | COURTE DURÉE | LONGUE DURÉE | CENTRE JEUNESSE | TYPE D'ÉCLOSION | DÉBUT D'ÉCLOSION | FIN D'ÉCLOSION | CAS PATIENTS |
|-----|--------------|--------------|-----------------|-----------------|------------------|----------------|--------------|
| PB  | X            |              |                 | DACD            | 2019-07-25       | 2019-08-23     | 2            |
| PB  | X            |              |                 | DACD            | 2019-07-15       | En cours       | 4            |
| PB  | X            |              |                 | DACD            | 2019-06-14       | 2019-09-03     | 5            |

N.B. : Il importe de souligner qu'il faut être prudent dans l'interprétation des taux d'incidence puisque les méthodes diagnostiques sont différentes d'une installation à une autre. Par contre, des mesures de prévention et de contrôle des infections sont présentes dans chaque installation pour assurer la qualité et la sécurité des soins offerts aux usagers.