

Production

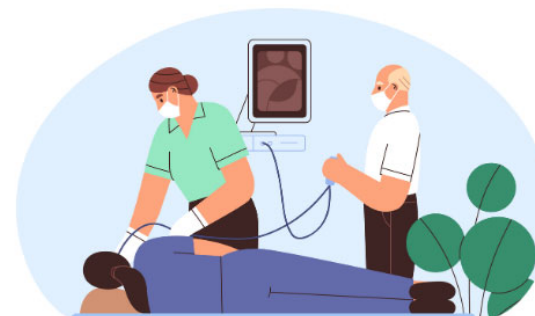
© CISSS de la Montérégie-Centre

Édition : novembre 2025

Code d'impression : 5170



Examens en endoscopie : gastroscopie et bronchoscopie avec ou sans EBUS



Feuillelet d'information



Gastroskopie

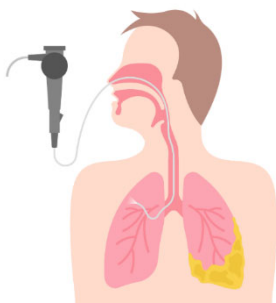


Cet examen permet de visualiser l'œsophage, l'estomac et le duodénum (la première partie de l'intestin grêle).

Le médecin peut aussi effectuer des prélèvements pendant la visualisation.

Cet examen dure environ 5 minutes.

Bronchoscopie



Cet examen permet de visualiser la trachée et les bronches à l'aide d'une petite caméra insérée par le nez ou la bouche.

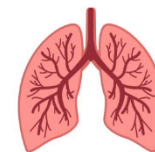
Le médecin peut aussi effectuer des prélèvements pendant la visualisation.

Cet examen dure de 10 à 30 minutes.

Le médecin peut effectuer une **échographie endo-bronchique (EBUS)** durant la procédure.

- Ce test permet de réaliser une échographie (photo) des ganglions autour des bronches par le même appareil qui visualise les bronches. Un prélèvement de certains ganglions peut être réalisé selon l'évaluation du médecin.

Après une bronchoscopie ou une échographie endo bronchique (EBUS)



Vous ne pourrez ni boire ni manger 2 heures après l'examen puisqu'un vaporisateur anesthésiant sera utilisé dans votre gorge durant l'intervention pour éviter le réflexe de vomissement et les nausées.

Après l'intervention, il est normal de ressentir les symptômes suivants :

- mal de gorge;
- voix rauque;
- toux;
- légère fièvre (38 ° C ou 100,4 ° F), qui dure moins de 24 heures;
- petit crachat de sang (si le médecin a effectué une biopsie);
 - Cela s'arrête quelques heures après l'intervention.

À surveiller à votre retour à la maison

Communiquez immédiatement avec votre infirmière-ressource, votre médecin ou avec Info-Santé 8-1-1 en présence des symptômes suivants :

- fièvre de plus de 38,5° C ou frissons qui persistent plus de 24 heures après votre examen;
- douleur à la poitrine;
- essoufflement important;
- important crachat de sang.

Après une gastroscopie



- Vous pouvez manger normalement après l'intervention, à moins d'avis contraire de votre médecin.
- Vous devez reprendre votre médication régulière pour le diabète selon vos prescriptions usuelles.
- Vous devez reprendre vos anticoagulants et antiplaquettaires selon les consignes médicales qui vous auront été données.

À surveiller à votre retour à la maison

Communiquez immédiatement avec votre médecin ou avec Info-Santé 8-1-1 en présence des symptômes suivants :

- des vomissements avec présence de sang;
- des selles noires;
- un malaise ou une perte de conscience;
- une douleur abdominale sévère avec ou sans nausées et vomissements.

Consignes générales liées à votre médication

- Apportez une liste à jour de la médication que vous prenez de votre pharmacie lors de votre examen.



À moins d'avis contraire de votre médecin ou de l'infirmière d'endoscopie, vous pouvez prendre vos médicaments normalement.

Anticoagulants et antiplaquettaires (médicaments qui éclaircissent le sang)



Il est possible que nous devions cesser votre médication avant votre examen. Si situation s'applique, une infirmière communiquera avec vous 7 à 10 jours avant votre examen.

Ne cessez pas la prise d'acétylsalicylique (Aspirine) si votre dose est de moins de 160 mg.

Diabète et insuline

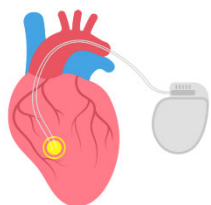


Si vous souffrez de diabète, un rendez-vous vous sera attribué en avant-midi par nos agentes administratives.

Le matin de l'examen : (si vous êtes diabétique)

- **Ne prenez pas** vos médicaments en comprimés pour le diabète, ni votre insuline.
- Effectuez un test de glycémie (taux de sucre) avant de quitter votre domicile.
- Rappelez-vous du résultat, car il vous sera demandé avant votre examen. **Résultat :** _____

Stimulateur cardiaque



Vous devrez nous aviser si votre stimulateur cardiaque est en mode défibrillateur ou non, avant votre examen.

Si vous ne le savez pas, veuillez joindre votre cardiologue avant votre examen.

Si vous devez annuler votre rendez-vous, il faut nous en aviser au moins 72 heures avant votre examen.



Hôpital Charles-Le Moyne, 450 466-5000, poste 5035
Endoscopie, département situé au FE-0011 (sous-sol)

Hôpital du Haut-Richelieu : 450 359-5000, poste 3752
Endoscopie, département situé au 3^e Ouest

La préparation à l'examen

Si votre examen est en avant-midi



- Cessez de boire et de manger, **à partir de minuit, la veille.**
 - Vous pouvez prendre une gorgée d'eau lorsque vous brossez vos dents ou que vous prenez votre médication usuelle.

Si votre examen est en après-midi



- Vous pouvez prendre un déjeuner léger (café, thé, jus, céréales) le matin de l'examen, **au plus tard 6 heures avant l'heure de votre examen.**
 - **Vous devrez par la suite être à jeun**, c'est-à-dire ne pas boire ni manger jusqu'à votre examen.

Le jour de l'examen

À apporter à l'hôpital

- un sac pour vos vêtements
- votre carte d'assurance maladie valide
- ce feuillet d'information, si désiré



*Un proche doit obligatoirement vous accompagner pour votre retour à la maison, à la suite de votre examen, car vous recevrez une médication qui modifie votre niveau d'alerte et qui vous empêche ainsi de conduire pour **24 heures**.

À ne pas apporter à l'hôpital

- objets de valeur
- bijoux ou perçages corporels
- cartes de crédit
- évitez de porter des lentilles cornéennes. Privilégiez les lunettes de vue.